

# Informações Gerenciais do Estado do Espírito Santo



MÊS: NOVEMBRO 2010

**GOVERNO DO ESTADO DO ESPÍRITO SANTO**  
**SECRETARIA DE ESTADO DE GESTÃO E RECURSOS HUMANOS**  
**SUBSECRETARIA DE ESTADO DE RECURSOS HUMANOS**  
**NÚCLEO DE ESTATÍSTICA DE RECURSOS HUMANOS - NUERH**

**Governador do Estado do Espírito Santo:**  
Paulo Cesar Hartung Gomes

**Secretário de Estado de Gestão e Recursos Humanos:**  
Heráclito Amâncio Pereira Júnior

**Subsecretário de Estado de Recursos Humanos:**  
Sandra Helena Bellon

**Núcleo de Estatística de Recursos Humanos:**  
Marlene Vieira  
Claire Andrea Lyra  
Josana Karla Venturim Santana de Souza  
Marcelle Folha Motta de Moraes  
Manoela do Nascimento Souza  
Zaloar Gomes Pinto

# SUMÁRIO

Demonstrativo do Quadro de Servidores Ativos e Inativos _____	5
Valores da Folha de Pagamento _____	6
Comparativo da Evolução do Quantitativo de Servidores _____	7
Comparativo da Evolução da Folha de Pagamento _____	8
Quantitativo de Servidores do Poder Executivo Estadual – Administração Direta _____	9
Quantitativo de Servidores do Poder Executivo Estadual – Autarquias _____	10
Quantitativo de Segurados do Regime Próprio de Previdência Social – RPPS _____	11
Despesas com Servidores do Poder Executivo Estadual – Administração Direta _____	12
Despesas com Servidores do Poder Executivo Estadual – Autarquias _____	13
Despesas Pagamento Aposentadorias e Pensões do Regime Próprio de Previdência Social – RPPS _	14
Demonstrativo da Evolução de Cargos de Designação Temporária _____	15
Demonstrativo dos Gastos com Escala Especial _____	17
Demonstrativo do Custo do Auxílio Alimentação Pago na Folha de Pagamento _____	18
Demonstrativo do Quantitativo e dos Gastos com Estagiários _____	19
Distribuição do Quantitativo e das Despesas de Pessoal por Área _____	21
Demonstrativo da Contribuição Previdenciária ao RPPS _____	22

## APRESENTAÇÃO

Com a finalidade de dar publicidade aos seus atos de modo a permitir, dentre outros, planejamento, transparência e estudos sobre servidores públicos, a Secretaria de Estado de Gestão e Recursos Humanos, organiza e sistematiza, mensalmente, sob a denominação de relatório gerencial, informações pormenorizadas sobre quantitativos e gastos com pessoal. O relatório contempla dados do Poder Executivo Estadual, relativos aos servidores ativos e aos beneficiários do Regime Próprio de Previdência Social, no qual estão inseridos os aposentados e os pensionistas.

Os dados apresentados neste relatório, são obtidos das folhas de pagamento processadas pelo sistema SIARHES. Assim, pode haver divergências em relação ao quantitativo de servidores, pois aqueles afastados em licença sem vencimentos ou cedidos sem ônus para o Poder Executivo, não estão contemplados.

Nos quadros de informações sobre servidores ativos e contribuições previdenciárias, na parte referente às despesas de pessoal, constam os dados dos servidores estatutários e dos celetistas, e dados do complemento previdenciário. Esse complemento, representa o dispêndio do Governo para completar as despesas com o pagamento dos aposentados e pensionistas do Regime Próprio de Previdência, após apurada a arrecadação previdenciária do Fundo Financeiro, constituída pelas parcelas, de contribuição do servidor e de responsabilidade do Estado (encargo patronal).

As informações do relatório têm característica pontual – dados da competência – e demonstram a composição da folha de pagamento quanto: às diversas categorias que a compõem e a vinculação ao regime previdenciário; o tipo de vínculo dos servidores para com o poder público – permanente ou transitório; a sua especificidade – civil ou militar; dentre outros. Em algumas das informações, são apresentados demonstrativos de seu comportamento ao longo dos últimos doze meses.

Os dados são coletados a partir das folhas de pagamento e expressam, nos quantitativos, o número de vínculos públicos e não o número de servidores, pois, há casos de acumulação legal. Assim, um mesmo servidor, detentor de dois cargos legalmente acumuláveis, é computado como dois vínculos. Quanto às despesas, nelas estão englobados, além das remunerações mensais regulares, pagamentos de: 13º vencimento, ocorridos no mês; abono férias e diferenças atrasadas, tanto de vantagens pessoais quanto de promoções.

As oscilações regularmente verificadas, ora para mais ora para menos, decorrem, no caso dos quantitativos, das variações nas contratações e desligamentos de servidores temporários e comissionados e das aposentadorias; e, na questão das despesas, decorrem dos pagamentos variáveis, citados no parágrafo anterior e dos vencimentos dos novos nomeados. Em novembro, o aumento do quantitativo total de servidores deve-se, principalmente, à contratação de designados temporários, destacando-se os do Magistério. O valor total da folha de novembro apresentou uma redução, comparada ao mês anterior. Contribuíram para essa redução, a queda no pagamento de retroativos de subsídio e também no pagamento de 13º salário e abono férias.

**QUADRO INFORMAÇÕES SOBRE QUANTITATIVO E PAGAMENTO DE SERVIDORES  
ATIVOS, APOSENTADOS E DE PENSIONISTAS DO PODER EXECUTIVO**

**NOVEMBRO/10**

**INFORMAÇÕES  
SERVIDORES  
ATIVOS E  
CONTRIBUIÇÕES  
PREVIDENCIÁRIAS**

ESTATUTÁRIOS/CELETISTAS ATIVOS	31.818	109.122.577,43
COMISSIONADO ATIVOS	3.535	8.128.792,28
DTs	20.231	31.701.008,41
PENSÕES ESPECIAIS	261	518.525,61
COMP. APOSENTADORIA	1.075	3.887.526,13
ENC. SOCIAL PATRONAL		29.092.912,01
CONTRIBUIÇÃO COMPL. FUNPES		62.970.069,63
<b>TOTAL</b>	<b>56.920</b>	<b>245.421.411,50</b>
ESTAGIÁRIOS/MÉDICOS RESIDENTES	3.395	1.567.579,26
AUXÍLIO ALIMENTAÇÃO	20.823	3.271.171,70

**INFORMAÇÕES  
FOLHAS  
PAGAMENTO  
APOSENTADOS E  
PENSIONISTAS  
DO RPPS**

APOSENTADOS	23.906	70.521.340,30
PENSIONISTAS	4.415	18.668.743,79
ENC. SOCIAL PATRONAL		(127.100,95)
<b>TOTAL</b>	<b>28.321</b>	<b>89.062.983,14</b>

## DESPESAS COM PESSOAL NOVEMBRO 2010

### PODER EXECUTIVO - ADM. DIRETA E AUTARQUIAS - ATIVOS E INATIVOS

	VALOR DA FOLHA	PERCENTUAL
Ativos	178.045.290,13	72,55
Complementação Aposentadoria - CLT (1)	3.887.526,13	1,58
Pensões Especiais	518.525,61	0,21
Contribuição Complementar ao FUNPES	62.970.069,63	25,66
	<b>245.421.411,50</b>	<b>100,00</b>

Fonte: Relatórios SIARHES - Administração Direta e Autarquias.

Nota:

(1) - Compreende complementações concedidas pelas Leis nºs 4.511/91, 4.565/91 e 5.567/98.

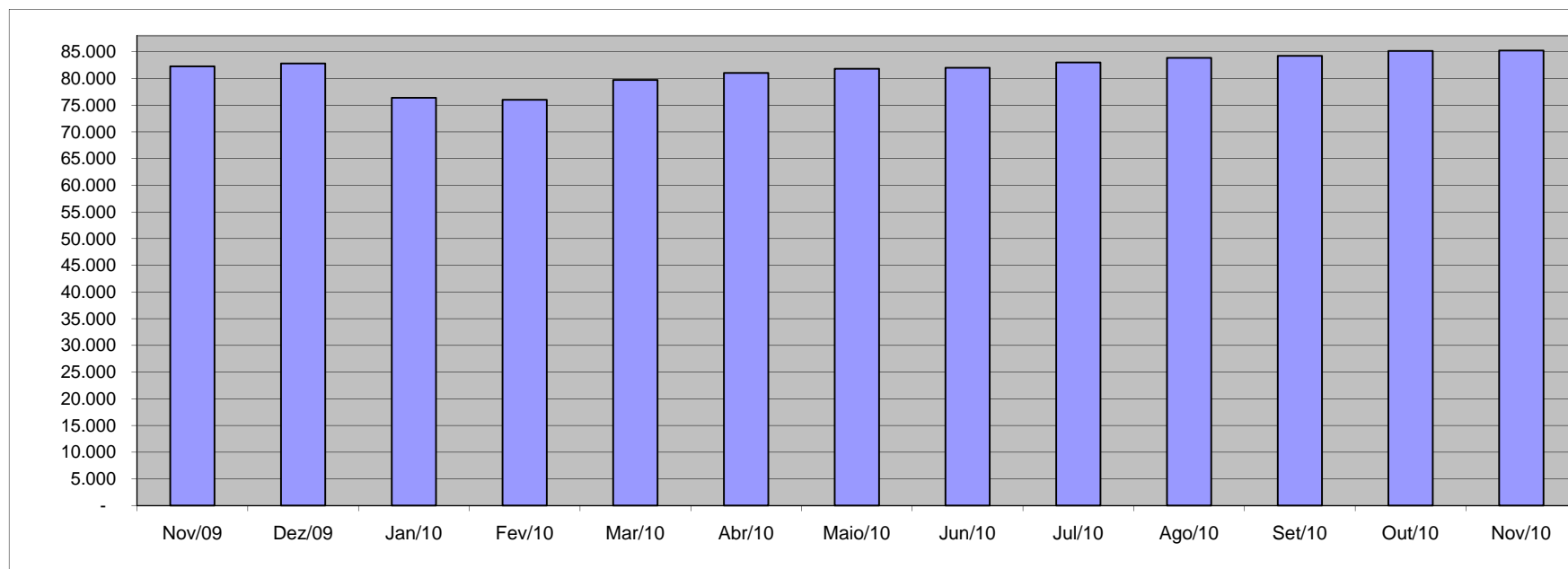
### PAGAMENTO DOS BENEFICIÁRIOS DO REGIME PRÓPRIO DE PREVIDÊNCIA SOCIAL - RPPS

	VALOR DA FOLHA	PERCENTUAL
Aposentados	70.397.123,19	79,04
Pensionistas	18.665.859,95	20,96
	<b>89.062.983,14</b>	<b>100,00</b>

Fonte: Relatórios SIARHES - Administração Direta e Autarquias.

### QUANTITATIVO SERVIDORES - ATIVOS DO PODER EXECUTIVO E APOSENTADOS E PENSIONISTAS DO RPPS

<b>Nov/09</b>	<b>Dez/09</b>	<b>Jan/10</b>	<b>Fev/10</b>	<b>Mar/10</b>	<b>Abr/10</b>	<b>Mai/10</b>	<b>Jun/10</b>	<b>Jul/10</b>	<b>Ago/10</b>	<b>Set/10</b>	<b>Out/10</b>	<b>Nov/10</b>
82.285	82.813	76.394	76.002	79.723	81.038	81.812	82.015	82.989	83.861	84.239	85.150	85.241

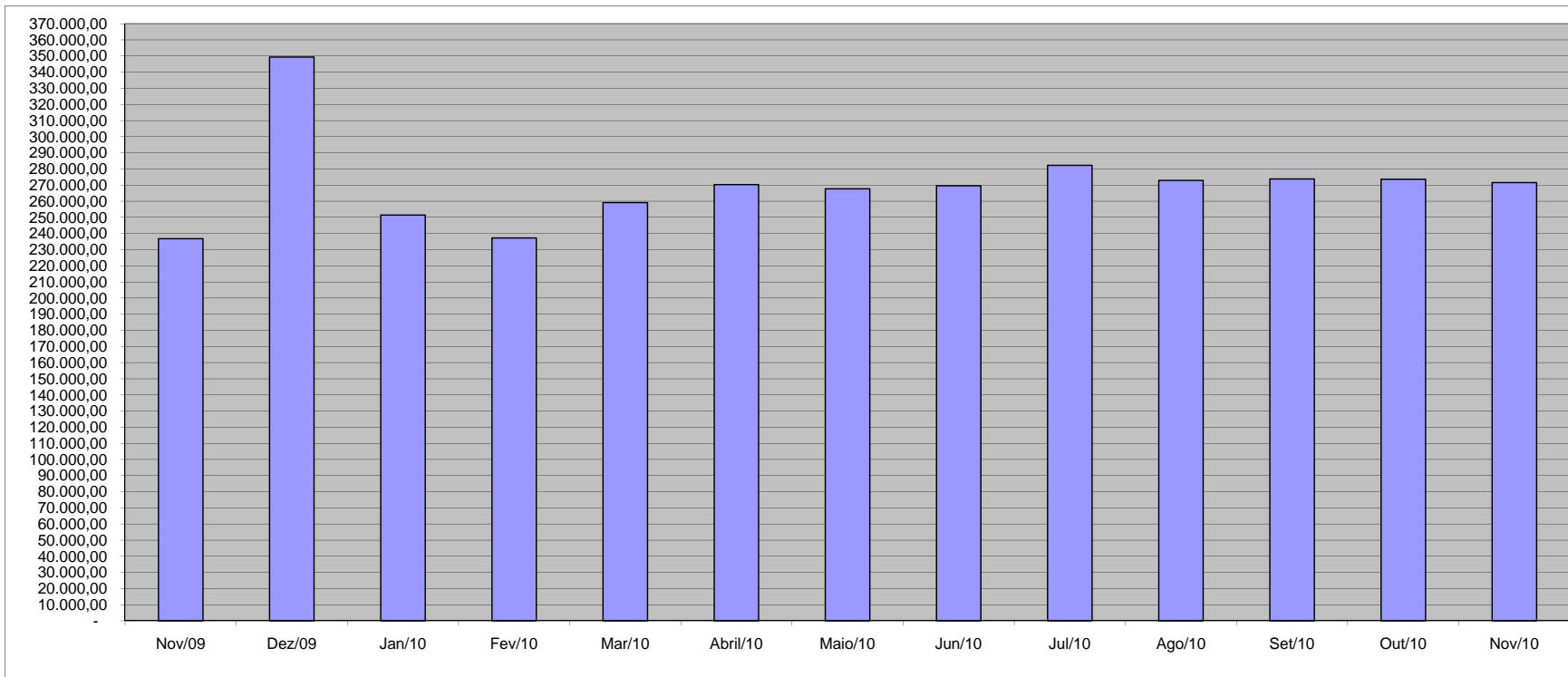


Fonte: Relatórios SIARHES - Administração Direta e Autarquias.

### VALOR DAS FOLHAS DE PAGAMENTO - ATIVOS DO PODER EXECUTIVO E APOSENTADOS E PENSIONISTAS DO RPPS (1)

Nov/09	Dez/09	Jan/10	Fev/10	Mar/10	Abril/10	Maio/10	Jun/10	Jul/10	Ago/10	Set/10	Out/10	Nov/10
236.775,48	349.386,19	251.429,07	237.208,76	259.197,87	270.281,29	267.716,98	269.568,20	282.225,99	272.879,99	273.845,27	273.643,08	271.514,33

Em R\$1.000,00



Fonte: Relatórios SIARHES - Administração Direta e Autarquias.

Nota:

(1) - O valor das folhas de pagamento refere-se ao somatório das folhas dos servidores ativos e dos aposentados e pensionistas e não, às despesas com o pagamento dos servidores, visto que, no pagamento da folha dos aposentados deduz-se a parcela previdenciária dos servidores vinculados ao regime próprio de previdência - fundo financeiro.



**QUANTITATIVO DE SERVIDORES ATIVOS DO PODER EXECUTIVO ESTADUAL - ADM. DIRETA**

**NOVEMBRO/2010**

	ÓRGÃOS	EFETIVOS/CLT	COMISSIONADOS ATIVOS	COMPL. APOS.(1)	DT'S ATIVOS	TOTAL GERAL
		ATIVOS		CLT		Nº SERV.
ADMINISTRAÇÃO DIRETA	SECONT/AGE	70	37	-	-	107
	APE	5	20	-	-	25
	CASA CIVIL	7	58	-	-	65
	CASA MILITAR	3	12	-	-	15
	CBMES	1.059	3	-	-	1.062
	SECT	4	17	-	-	21
	DEFENSORIA PÚBLICA	190	25	2	-	217
	PGE	106	122	-	5	233
	POLÍCIA CIVIL	2.005	1	9	-	2.015
	POL. MILITAR	7.176	-	-	-	7.176
	POL. MILITAR-HPM	484	-	-	-	484
	SEAG	21	65	-	-	86
	SEAMA	2	19	-	-	21
	SECULT	130	63	-	-	193
	SECOM	5	25	-	-	30
	SEDETUR/SEDES	3	31	-	-	34
	SETUR	10	21	-	-	31
	SEDIT/SETOP	5	51	-	-	56
	SEDU	9.730	169	43	15.109	25.051
	SEDURB	7	49	-	-	56
	SEFAZ	576	153	-	-	729
	SEG	20	180	-	-	200
	SEJUS	1.224	544	-	1.154	2.922
	SEP	16	55	-	-	71
	SEGER	129	144	19	-	292
	SEGER - Pensões Especiais (2)	261	-	-	-	261
	SEGER - Prev. Complementar	-	-	52	-	52
	SESA	6.278	326	129	3.027	9.760
	SESP	24	121	-	-	145
	SESPORT	16	28	-	-	44
	SETADES	44	108	-	-	152
	VICE GOVERNADORIA	-	20	-	-	20
	<b>Sub-Total</b>	<b>29.610</b>	<b>2.467</b>	<b>254</b>	<b>19.295</b>	<b>51.626</b>

Fonte: Relatórios SIARHES - Administração Direta e Autarquias.

Notas:

(1) - O quantitativo refere-se exclusivamente àqueles servidores/pensionistas que receberam complementação nesta competência e não aos que têm o direito. Por essa razão, na hipótese de ocorrer alteração na remuneração dos servidores ativos, poderá haver alteração nestes quantitativos.

(2) - Refere-se aos Pensionistas - Pensão Especial a cargo da SEGER.

**QUANTITATIVO DE SERVIDORES ATIVOS DO PODER EXECUTIVO ESTADUAL - ADM. INDIRETA - AUTARQUIAS**  
**NOVEMBRO/2010**

	ÓRGÃOS	EFETIVOS	COMISSIONADOS ATIVOS	COMPL. APOS. (1)	DT'S ATIVOS	TOTAL GERAL
		ATIVOS		CLT		Nº SERV.
<b>AUTARQUIAS</b>	ADERES	-	27	-	-	27
	DER/ES	303	41	600	-	944
	FAMES	39	43	5	66	153
	FAPES	-	35	-	-	35
	ESESP	-	23	-	-	23
	IASES	94	124	22	655	895
	IEMA	288	40	-	1	329
	IUSN	118	40	11	-	169
	IDAF	283	5	7	214	509
	INCAPER	508	5	108	-	621
	IOPES	48	21	-	-	69
	PROCON	-	57	-	-	57
	RTV-ES	116	27	10	-	153
	ASPE	-	14	-	-	14
	DETRAN (2)	198	389	7	-	594
	DIO (2)	70	27	51	-	148
	IPAJM (2)	144	34	-	-	178
	JUCEES (2)	67	29	-	-	96
	IPEM (2)	-	20	-	-	20
	PRODEST	192	11	-	-	203
	SUPPIN (2)	1	25	-	-	26
	IDURB	-	20	-	-	20
	ARSI	-	11	-	-	11
	<b>Sub-Total</b>	<b>2.469</b>	<b>1.068</b>	<b>821</b>	<b>936</b>	<b>5.294</b>

<b>TOTAL DA DIRETA</b>	<b>29.610</b>	<b>2.467</b>	<b>254</b>	<b>19.295</b>	<b>51.626</b>
<b>TOTAL DA INDIRETA</b>	<b>2.469</b>	<b>1.068</b>	<b>821</b>	<b>936</b>	<b>5.294</b>
<b>TOTAL GERAL</b>	<b>32.079</b>	<b>3.535</b>	<b>1.075</b>	<b>20.231</b>	<b>56.920</b>

<b>ESTAGIÁRIOS</b>		<b>3.395</b>
--------------------	--	--------------

Fonte: Relatórios SIARHES - Administração Direta e Autarquias.

Notas:

(1) - O quantitativo refere-se exclusivamente àqueles servidores/pensionistas que receberam complementação nesta competência e não aos que têm o direito. Por essa razão, na hipótese de ocorrer alteração na remuneração dos servidores ativos, poderá haver alteração nestes quantitativos.

(2) - Órgãos sem recursos do Tesouro para pagar pessoal.

**QUANTITATIVO DE SEGURADOS PAGOS, PELO REGIME PRÓPRIO DE PREVIDÊNCIA SOCIAL - RPPS - PODER EXECUTIVO**  
**NOVEMBRO/2010**

	ÓRGÃOS	APOSENTADOS	PENSÕES	TOTAL GERAL Nº SERV.
ADMINISTRAÇÃO DIRETA	SECONT/AGE	5	1	6
	APE	10	-	10
	CASA CIVIL	49	5	54
	CASA MILITAR	13	5	18
	CBMES	131	31	162
	SECT	-	1	1
	DEFENSORIA PÚBLICA	59	6	65
	PGE	50	15	65
	POLÍCIA CIVIL	677	361	1.038
	POL. MILITAR	3.291	1.557	4.848
	POL. MILITAR -HPM	6	1	7
	SEAG	103	43	146
	SEAMA	1	-	1
	SECULT	39	6	45
	SECOM	8	3	11
	SEDETUR/SEDES	-	-	-
	SETUR	-	2	2
	SEDIT/SETOP	17	1	18
	SEDU	16.131	975	17.106
	SEDURB	-	-	-
	SEFAZ	777	536	1.313
	SEG	18	3	21
	SEJUS	178	26	204
	SEP	-	12	12
	SEGER	190	297	487
	SESA	1.474	351	1.825
	SESP	39	57	96
	SESPORT	3	-	3
	SETADES	49	3	52
	VICE GOVERNADORIA	5	-	5
	<b>Total</b>	<b>23.323</b>	<b>4.298</b>	<b>27.621</b>

	ÓRGÃOS	APOSENTADOS	PENSÕES	TOTAL GERAL Nº SERV.
AUTARQUIAS	ADERES	-	-	-
	DER/ES	66	22	88
	FAMES	14	1	15
	FAPES	-	-	-
	ESESP	-	-	-
	IASES	80	9	89
	IEMA	1	-	1
	IJSN	41	6	47
	IDAF	51	14	65
	INCAPER	138	23	161
	IOPES	-	-	-
	PROCON	-	-	-
	RTV-ES	19	20	39
	ASPE	-	-	-
	DETRAN	90	4	94
	DIO	21	7	28
	IPAJM	50	9	59
	JUCEES	11	2	13
	IPEM	-	-	-
	PRODEST	-	-	-
	SUPPIN	1	-	1
	IDURB	-	-	-
	ARSI	-	-	-
	<b>Total</b>	<b>583</b>	<b>117</b>	<b>700</b>

<b>TOTAL SERVIDORES: APOSENTADOS EFETIVOS E PENSÕES</b>	<b>28.321</b>
---	---------------

Fonte: Relatórios SIARHES - Administração Direta e Autarquias.

**DESPESAS COM PAGAMENTO DE SERVIDORES DO PODER EXECUTIVO ESTADUAL - ADM. DIRETA**  
**ATIVOS, APOSENTADOS E PENSIONISTAS**  
**NOVEMBRO/2010**

Em: R\$ 1,00

	ÓRGÃOS	EFETIVOS/CLT	COMISSIONADOS ATIVOS	COMPL. APOS.	DT'S	ENCARGOS PATRONAIS			TOTAL ATIVOS	CONTRIB. COMPL. FUNPES	DESPESA TOTAL
		ATIVOS		CLT	ATIVOS	INSS/FGTS	IPAJM	OUTROS REGIMES			
<b>ADMINISTRAÇÃO DIRETA</b>	SECONT/AGE	594.084,33	86.752,17	-	-	18.205,23	123.349,26	322,04	822.713,03	(62.448,07)	760.264,96
	APE	8.831,44	33.459,59	-	-	8.116,95	1.775,32	-	52.183,30	17.709,45	69.892,75
	CASA CIVIL	46.054,35	94.596,27	-	-	22.504,42	9.954,42	-	173.109,46	180.378,00	353.487,46
	CASA MILITAR	31.110,24	30.314,91	-	-	7.149,27	5.088,36	-	73.662,78	38.015,83	111.678,61
	CBMES	3.825.312,50	4.796,77	-	-	785,28	648.382,16	-	4.479.276,71	199.228,94	4.678.505,65
	SECT	20.473,51	44.004,12	-	-	10.061,06	2.988,70	-	77.527,39	22.429,17	99.956,56
	DEFENSORIA PÚBLICA	1.558.804,81	34.698,03	13.523,95	-	11.090,09	332.339,80	-	1.950.456,68	351.723,38	2.302.180,07
	PGE	1.772.782,95	194.864,39	-	10.270,25	47.117,44	377.320,37	-	2.402.355,40	542.747,24	2.945.102,64
	POLÍCIA CIVIL	13.130.675,95	2.282,28	64.497,18	-	535,00	2.369.114,90	-	15.567.105,31	3.016.654,19	18.583.759,50
	POL. MILITAR	26.607.570,79	-	-	-	251,67	4.536.315,41	-	31.144.137,87	18.035.692,02	49.179.829,89
	POL. MILITAR -HPM	2.091.254,27	-	-	-	-	353.090,03	-	2.444.344,30	(518.268,69)	1.926.075,61
	SEAG	64.778,08	145.996,55	-	-	23.616,49	15.165,58	-	249.556,70	315.775,15	565.331,85
	SEAMA	9.377,27	52.991,14	-	-	14.223,13	1.476,42	-	78.067,96	2.729,09	80.797,05
	SECULT	290.891,53	168.299,36	-	-	29.032,96	59.045,83	-	547.269,68	20.781,15	568.050,83
	SECOM	15.984,03	101.405,00	-	-	21.295,91	4.095,58	-	142.780,52	11.285,87	154.066,39
	SEDETUR/SEDES	23.071,84	95.614,90	-	-	21.275,78	4.786,24	-	144.748,76	(5.861,34)	138.887,42
	SETUR	31.661,04	60.300,54	-	-	13.807,13	5.890,86	-	111.659,57	(1.984,78)	109.674,79
	SEDIT/SETOP	15.016,57	135.034,98	-	-	22.040,82	5.147,04	-	177.239,41	55.577,39	232.816,80
	SEDU	22.281.530,91	366.806,60	36.234,92	20.896.166,90	4.332.195,05	4.852.899,32	151,72	52.765.985,42	25.653.551,88	78.419.537,30
	SEDURB	26.338,12	160.825,20	-	-	35.218,04	4.875,60	-	227.256,96	(1.037,13)	226.219,83
	SEFAZ	6.262.893,73	352.833,99	-	-	62.853,81	1.343.359,56	-	8.021.941,09	12.253.535,10	20.275.476,19
	SEG	50.345,77	564.256,00	-	-	113.334,49	15.070,97	1.011,85	744.019,08	31.634,29	775.653,37
	SEJUS	2.822.211,03	908.864,16	-	2.518.670,05	743.667,38	589.199,86	1.214,04	7.583.826,52	259.254,85	7.843.081,37
	SEP	95.736,97	130.868,03	-	-	24.157,92	18.286,46	495,86	269.545,24	16.777,65	286.322,89
	SEGER	467.985,95	344.837,74	6.143,86	-	63.898,02	87.726,11	993,68	971.585,36	964.876,41	1.936.461,77
	SEGER - Pensões Especiais (1)	518.525,61	-	-	-	-	-	-	518.525,61	-	518.525,61
	SEGER - Prev. Complementar	-	-	206.398,59	-	-	-	-	206.398,59	-	206.398,59
	SESA	16.468.568,41	849.417,01	110.515,10	6.582.611,87	1.680.704,85	2.754.800,91	172,96	28.446.791,11	80.468,25	28.527.259,36
	SESP	195.279,42	289.640,12	-	-	53.001,98	43.101,04	-	581.022,56	312.666,98	893.689,54
	SESPORT	46.122,69	89.194,15	-	3.858,29	11.275,87	8.720,48	-	159.171,48	(1.979,61)	157.191,87
	SETADES	89.880,87	247.528,26	-	-	52.301,48	18.944,24	-	408.654,85	89.525,21	498.180,06
	VICE GOVERNADORIA	-	59.599,92	-	-	13.537,77	-	-	73.137,69	4.962,04	78.099,73
	<b>Sub-Total</b>	<b>99.463.154,98</b>	<b>5.650.082,18</b>	<b>437.313,60</b>	<b>30.011.577,36</b>	<b>7.457.255,29</b>	<b>18.592.310,83</b>	<b>4.362,15</b>	<b>161.616.056,39</b>	<b>61.886.399,92</b>	<b>223.502.456,31</b>

Fonte: Relatórios SIARHES - Administração Direta e Autarquias.

Notas:

(1) - Refere-se aos Pensionistas - Pensão Especial a cargo da SEGER.

**DESPESAS COM PAGAMENTO DE SERVIDORES DO PODER EXECUTIVO ESTADUAL - ADM. INDIRETA - AUTARQUIAS**  
**ATIVOS, APOSENTADOS E PENSIONISTAS**  
**NOVEMBRO/2010**

Em: R\$ 1,00

	ÓRGÃOS	EFETIVOS/CLT	COMISSIONADOS ATIVOS	COMPL. APOS.	DT'S	ENCARGOS PATRONAIS			TOTAL ATIVOS	CONTRIB. COMPL. FUNPES	DESPESA TOTAL
		ATIVOS		CLT	ATIVOS	INSS/FGTS	IPAJM	OUTROS REGIMES			
<b>AUTARQUIAS</b>	ADERES	-	117.527,89	-	-	18.287,16	1.384,44	-	137.199,49	-	137.199,49
	DER/ES	1.356.452,73	92.769,17	2.561.090,23	-	20.220,22	284.922,96	-	4.315.455,31	7.634,49	4.323.089,80
	FAMES	103.147,90	52.364,22	25.755,79	179.934,93	47.546,41	22.349,14	-	431.098,39	48.992,23	480.090,62
	FAPES	-	114.688,67	-	-	22.477,96	136,22	-	137.302,85	(204,33)	137.098,52
	ESESP	-	65.405,07	-	-	6.557,83	2.349,48	-	74.312,38	(3.524,22)	70.788,16
	IASES	251.333,60	428.411,53	7.349,79	1.215.190,08	313.373,28	48.624,42	-	2.264.282,70	127.959,12	2.392.241,82
	HEMA	1.031.433,52	72.134,93	-	140,00	20.273,17	213.079,48	-	1.337.061,10	(3.758,73)	1.333.302,37
	IJSN	634.617,45	124.551,94	304.406,70	-	27.483,10	170.442,29	-	1.261.501,48	6.920,17	1.268.421,65
	IDAF	1.116.163,93	13.861,78	8.116,90	294.166,04	69.176,31	238.189,38	-	1.739.674,34	78.669,93	1.818.344,27
	INCAPER	1.907.114,88	27.393,60	338.657,83	-	7.997,71	396.093,56	-	2.677.257,58	104.431,62	2.781.689,20
	IOPEs	146.703,97	58.028,47	-	-	11.145,91	27.973,08	-	243.851,43	(3.193,14)	240.658,29
	PROCON	-	103.603,68	-	-	24.752,53	-	-	128.356,21	-	128.356,21
	RTV-ES	425.521,24	75.029,25	13.944,81	-	34.970,73	69.039,22	-	618.505,25	(6.869,67)	611.635,58
	ASPE	-	40.524,49	-	-	8.495,05	995,56	-	50.015,10	-	50.015,10
	DETRAN (1)	1.207.262,56	551.163,25	12.476,17	-	167.091,02	186.006,80	-	2.123.999,80	310.647,91	2.434.647,71
	DIO (1)	216.132,55	75.051,86	178.414,31	-	17.964,84	46.367,10	-	533.930,66	70.880,15	604.810,81
	IPAJM (1)	526.872,43	117.461,69	-	-	19.578,89	106.224,68	-	770.137,69	314.595,43	1.084.733,12
	JUCEES (1)	293.641,21	63.332,49	-	-	31.153,92	45.370,98	-	433.498,60	25.650,98	459.149,58
	IPEM (1)	-	57.317,83	-	-	11.407,76	-	-	68.725,59	-	68.725,59
	PRODEST	960.658,07	31.123,90	-	-	257.664,38	-	-	1.249.446,35	-	1.249.446,35
	SUPPIN (1)	892,02	67.321,54	-	-	13.090,38	192,82	-	81.496,76	4.837,77	86.334,53
	IDURB	-	73.531,34	-	-	16.699,34	-	-	90.230,68	-	90.230,68
	ARSI	-	56.111,51	-	-	11.834,23	-	-	67.945,74	-	67.945,74
	<b>Sub-Total</b>	<b>10.177.948,06</b>	<b>2.478.710,10</b>	<b>3.450.212,53</b>	<b>1.689.431,05</b>	<b>1.179.242,13</b>	<b>1.859.741,61</b>	<b>-</b>	<b>20.835.285,48</b>	<b>1.083.669,72</b>	<b>21.918.955,20</b>
<b>TOTAL DA DIRETA</b>		<b>99.463.154,98</b>	<b>5.650.082,18</b>	<b>437.313,60</b>	<b>30.011.577,36</b>	<b>7.457.255,29</b>	<b>18.592.310,83</b>	<b>4.362,15</b>	<b>161.616.056,39</b>	<b>61.886.399,92</b>	<b>223.502.456,31</b>
<b>TOTAL DA INDIRETA</b>		<b>10.177.948,06</b>	<b>2.478.710,10</b>	<b>3.450.212,53</b>	<b>1.689.431,05</b>	<b>1.179.242,13</b>	<b>1.859.741,61</b>	<b>-</b>	<b>20.835.285,48</b>	<b>1.083.669,72</b>	<b>21.918.955,20</b>
<b>TOTAL GERAL</b>		<b>109.641.103,04</b>	<b>8.128.792,28</b>	<b>3.887.526,13</b>	<b>31.701.008,41</b>	<b>8.636.497,42</b>	<b>20.452.052,44</b>	<b>4.362,15</b>	<b>182.451.341,87</b>	<b>62.970.069,63</b>	<b>245.421.411,50</b>

**ESTAGIÁRIOS**

Fonte: Relatórios SIARHES - Administração Direta e Autarquias.

Nota:

(1) - Órgãos sem recursos do Tesouro para pagar pessoal.

**1.567.579,26**

**DEMONSTRATIVO DA FOLHA DE PAGAMENTO DE APOSENTADORIAS E PENSÕES DO REGIME PRÓPRIO DE PREVIDÊNCIA SOCIAL - RPPS - PODER EXECUTIVO**  
**NOVEMBRO/2010**

Em: R\$ 1,00

	ÓRGÃOS	APOSENTADOS	PENSÕES	IPAJM	FOLHA TOTAL
<b>ADMINISTRAÇÃO DIRETA</b>	SECONT/AGE	29.225,25	6.418,51	(93,36)	35.550,40
	APE	20.106,45	-	-	20.106,45
	CASA CIVIL	176.549,20	25.422,00	-	201.971,20
	CASA MILITAR	40.646,51	5.858,13	-	46.504,64
	CBMES	787.607,98	98.438,81	(11.734,56)	874.312,23
	SECT	-	23.097,80	-	23.097,80
	DEFENSORIA PÚBLICA	538.577,73	31.913,26	(26.844,29)	543.646,70
	PGE	645.347,62	240.434,39	-	885.782,01
	POLÍCIA CIVIL	4.324.829,41	1.886.757,44	(30.068,27)	6.181.518,58
	POL. MILITAR	18.143.690,30	6.719.985,30	16.068,82	24.879.744,42
	POL. MILITAR -HPM	8.234,50	727,90	-	8.962,40
	SEAG	244.341,92	82.752,00	(645,88)	326.448,04
	SEAMA	2.688,76	-	-	2.688,76
	SECULT	82.416,28	6.440,33	-	88.856,61
	SECOM	10.101,34	2.653,53	-	12.754,87
	SEDETUR/SEDES	-	-	-	-
	SETUR	-	4.100,18	-	4.100,18
	SEDIT/SETOP	58.497,25	2.498,10	-	60.995,35
	SEDU	29.779.454,81	1.481.605,00	(76.533,70)	31.184.526,11
	SEDURB	-	-	-	-
	SEFAZ	8.482.128,78	6.275.348,15	31.487,64	14.788.964,57
	SEG	43.184,67	4.808,53	(11,28)	47.981,92
	SEJUS	394.869,19	32.582,79	-	427.451,98
	SEP	-	36.070,35	-	36.070,35
	SEGER	668.467,96	367.399,12	(20,13)	1.035.846,95
	SESA	3.055.316,48	789.571,51	(10.596,54)	3.834.291,45
	SESP	122.716,21	257.096,10	(12,16)	379.800,15
	SESPORT	2.571,64	-	-	2.571,64
	SETADES	98.381,49	8.294,05	-	106.675,54
	VICE GOVERNADORIA	4.888,71	-	-	4.888,71
	<b>Total</b>	<b>67.764.840,44</b>	<b>18.390.273,28</b>	<b>(109.003,71)</b>	<b>86.046.110,01</b>

Em: R\$ 1,00

	ÓRGÃOS	APOSENTADOS	PENSÕES	IPAJM	FOLHA TOTAL
<b>AUTARQUIAS</b>	ADERES	-	-	-	-
	DER/ES	319.156,85	47.917,77	(9.744,28)	357.330,34
	FAMES	82.881,10	1.323,77	-	84.204,87
	FAPEB	-	-	-	-
	ESESP	-	-	-	-
	IASES	191.382,05	10.811,26	(74,78)	202.118,53
	IEMA	1.630,20	-	-	1.630,20
	IJSN	238.337,99	9.287,63	3.685,46	251.311,08
	IDAF	247.932,56	22.653,13	(3.557,90)	267.027,79
	INCAPER	507.079,78	49.154,16	(4.242,60)	551.991,34
	IOPEB	-	-	-	-
	PROCON	-	-	-	-
	RTV-ES	58.882,39	40.034,24	(348,34)	98.568,29
	ASPE	-	-	-	-
	DETRAN	596.684,61	7.418,94	(164,58)	603.938,97
	DIO	106.817,84	25.178,46	(3.301,88)	128.694,42
	IPAJM	343.440,00	57.669,50	(348,34)	400.761,16
	JUCEES	57.030,75	7.021,65	-	64.052,40
	IPEM	-	-	-	-
	PRODEST	-	-	-	-
	SUPPIN	5.243,74	-	-	5.243,74
	IDURB	-	-	-	-
	ARSI	-	-	-	-
	<b>Total</b>	<b>2.756.499,86</b>	<b>278.470,51</b>	<b>(18.097,24)</b>	<b>3.016.873,13</b>

**TOTAL FOLHA: APOSENTADOS EFETIVOS E PENSÕES**

**89.062.983,14**

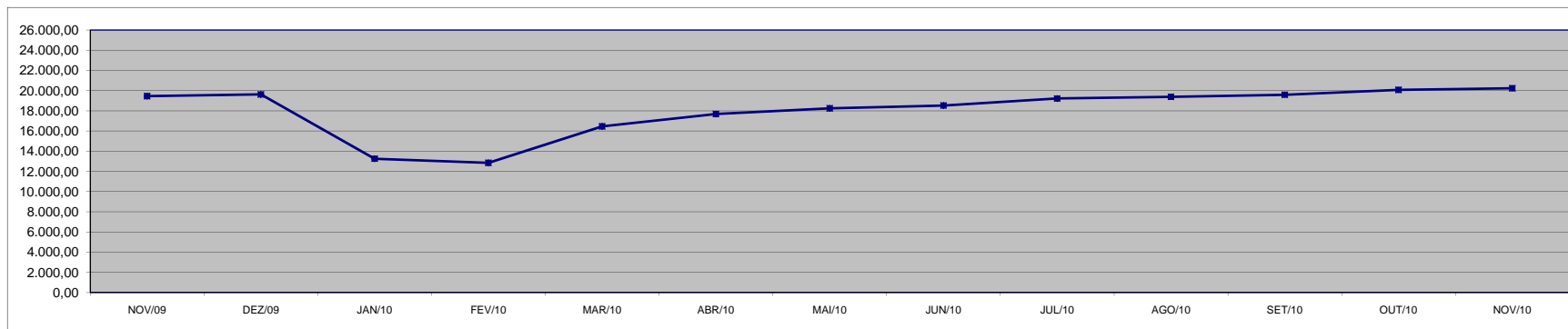
Fonte: Relatórios SIARHES - Administração Direta e Autarquias.

**DEMONSTRATIVO DA EVOLUÇÃO DE CARGOS EM  
DESIGNAÇÃO TEMPORÁRIA**

ÓRGÃOS		NOV/09	DEZ/09	JAN/10	FEV/10	MAR/10	ABR/10	MAI/10	JUN/10	JUL/10	AGO/10	SET/10	OUT/10	NOV/10
PGE		-	8	8	8	8	8	8	7	7	7	5	5	5
S E D U	Adm	3.413	3.428	3.438	3.399	3.388	2.849	2.902	2.884	3.083	3.142	3.138	3.174	3.194
	Mag	11.672	11.786	5.295	4.858	8.456	10.057	10.788	10.982	11.342	11.316	11.558	11.770	11.915
SEJUS		825	885	960	1.089	1.096	1.095	1.103	1.072	1.131	1.205	1.103	1.142	1.154
SESA (IESP)		2.889	2.869	2.881	2.851	2.864	2.846	2.658	2.782	2.824	2.893	2.982	3.039	3.027
SESPORT		8	8	8	8	10	11	9	10	9	7	2	2	-
<b>SUB TOTAL</b>		<b>18.807</b>	<b>18.984</b>	<b>12.590</b>	<b>12.213</b>	<b>15.822</b>	<b>16.866</b>	<b>17.468</b>	<b>17.737</b>	<b>18.396</b>	<b>18.570</b>	<b>18.788</b>	<b>19.132</b>	<b>19.295</b>
FAMES		56	56	55	55	56	63	67	66	66	69	67	68	66
IASSES (ICAES)		396	387	417	386	385	557	513	525	543	526	521	663	655
IEMA		-	-	-	-	-	-	-	-	-	1	-	-	1
IDAF		196	196	192	194	196	197	197	196	216	216	213	211	214
<b>SUB TOTAL</b>		<b>648</b>	<b>639</b>	<b>664</b>	<b>635</b>	<b>637</b>	<b>817</b>	<b>777</b>	<b>787</b>	<b>825</b>	<b>812</b>	<b>801</b>	<b>942</b>	<b>936</b>
<b>TOTAL</b>		<b>19.455</b>	<b>19.623</b>	<b>13.254</b>	<b>12.848</b>	<b>16.459</b>	<b>17.683</b>	<b>18.245</b>	<b>18.524</b>	<b>19.221</b>	<b>19.382</b>	<b>19.589</b>	<b>20.074</b>	<b>20.231</b>

Fonte: Relatórios SIARHES - Administração Direta e Autarquias.

**Nota:** (1) - A redução observada deve-se ao encerramento dos contratos de professores em designação temporária tanto na SEDU quanto na FAMES.



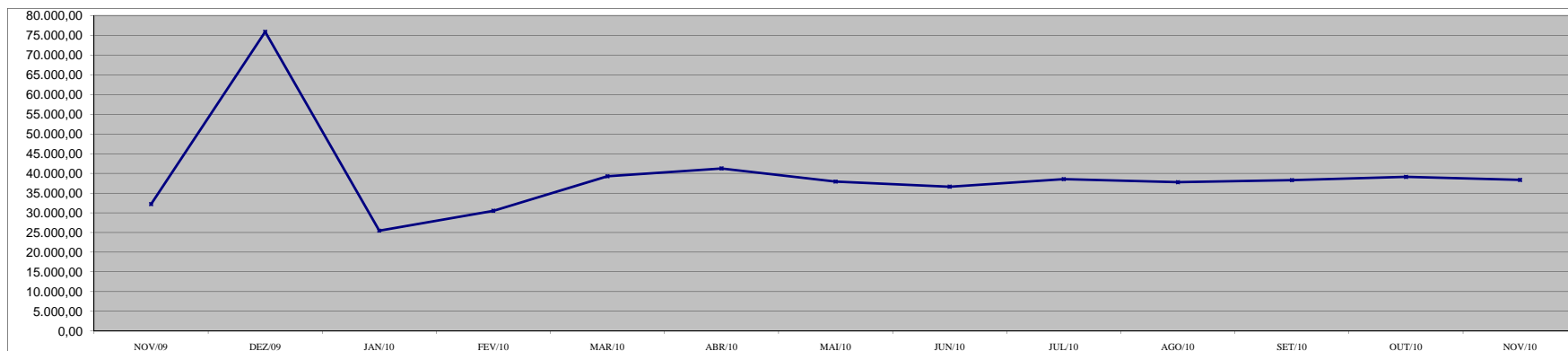
**DEMONSTRATIVO DA EVOLUÇÃO DO VALOR DA FOLHA DE  
PAGAMENTO DOS SERVIDORES EM DESIGNAÇÃO TEMPORÁRIA**

Em R\$ 1.000,00

ÓRGÃOS	NOV/09	DEZ/09	JAN/10	FEV/10	MAR/10	ABR/10	MAI/10	JUN/10	JUL/10	AGO/10	SET/10	OUT/10	NOV/10
PGE	-	33,73	19,49	19,49	20,38	20,37	20,36	14,76	17,99	19,05	12,72	13,72	12,72
S E D U	Adm	2.411,10	8.371,82	2.388,15	2.249,26	4.084,43	2.055,53	2.427,98	2.130,47	2.364,65	2.379,04	2.356,61	2.317,41
	Mag	19.769,24	45.793,89	12.041,92	16.508,04	22.616,19	25.787,36	22.928,53	22.076,64	23.503,63	22.989,45	23.039,84	22.832,18
SEJUS	1.784,32	4.328,77	2.315,25	3.367,28	3.279,61	2.761,19	3.154,67	2.819,03	4.366,95	3.236,62	2.997,84	3.183,79	3.072,78
SESA (IESP)	7.326,30	15.089,46	7.424,11	7.145,54	7.575,88	8.503,69	7.705,48	7.869,92	6.350,26	7.991,78	8.205,02	8.304,49	8.091,54
SESPORT	12,49	22,25	12,13	12,85	17,04	17,38	15,92	17,47	14,03	7,16	4,34	1,67	4,71
<b>SUB TOTAL</b>	<b>31.303,44</b>	<b>73.639,92</b>	<b>24.201,06</b>	<b>29.302,46</b>	<b>37.593,52</b>	<b>39.145,52</b>	<b>36.252,93</b>	<b>34.928,28</b>	<b>36.617,52</b>	<b>35.985,98</b>	<b>36.589,78</b>	<b>36.900,12</b>	<b>36.331,35</b>
FAMES	76,22	203,04	74,56	75,10	80,51	403,35	210,69	220,40	225,13	221,59	217,10	221,86	214,53
IASES (ICAES)	517,65	1.250,04	869,11	807,44	1.266,45	1.382,09	1.127,68	1.138,25	1.302,41	1.189,29	1.123,52	1.632,50	1.434,31
IEMA	2,33	-	-	-	-	-	-	-	-	-	-	-	-
IDAF	304,41	823,31	311,15	314,31	317,80	310,88	317,74	327,04	396,26	358,37	354,64	349,54	360,12
<b>SUB TOTAL</b>	<b>900,62</b>	<b>2.276,40</b>	<b>1.254,82</b>	<b>1.196,86</b>	<b>1.664,76</b>	<b>2.096,32</b>	<b>1.656,11</b>	<b>1.685,69</b>	<b>1.923,80</b>	<b>1.769,25</b>	<b>1.695,26</b>	<b>2.203,91</b>	<b>2.008,97</b>
<b>TOTAL</b>	<b>32.204,05</b>	<b>75.916,32</b>	<b>25.455,88</b>	<b>30.499,32</b>	<b>39.258,28</b>	<b>41.241,84</b>	<b>37.909,04</b>	<b>36.613,98</b>	<b>38.541,32</b>	<b>37.755,23</b>	<b>38.285,04</b>	<b>39.104,03</b>	<b>38.340,31</b>

Fonte: Relatórios SIARHES - Administração Direta e Autarquias.

**Observação:** Nestes valores de folha de pagamento estão incluídos encargos sociais patronais.





**DEMONSTRATIVO DOS GASTOS COM ESCALA ESPECIAL  
POLÍCIAS CIVIL, MILITAR E CORPO DE BOMBEIROS**

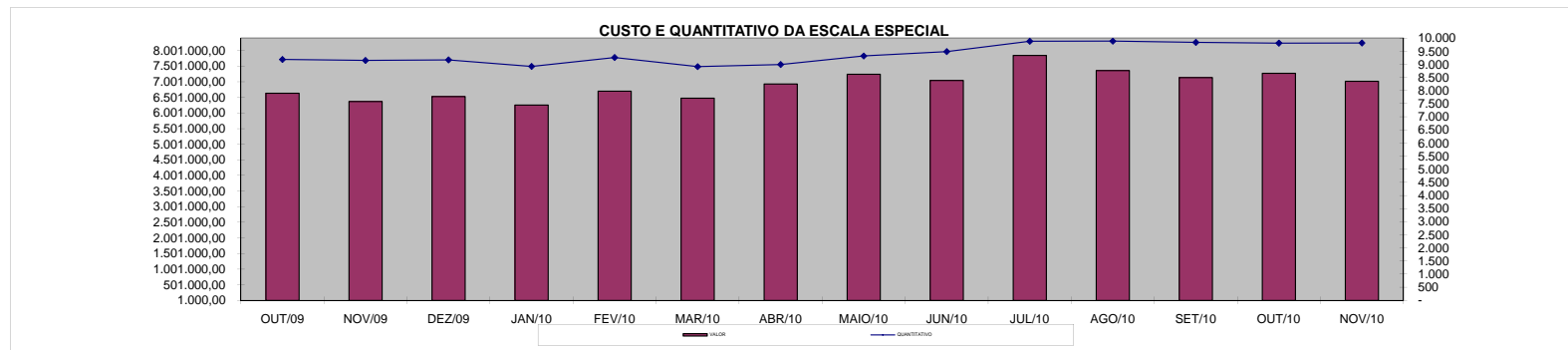
Em R\$ 1,00

Órgãos	out/09		nov/09		dez/09		jan/10		fev/10		mar/10		abr/10	
	Nº Serv.	Valor R\$	Nº Serv.	Valor R\$	Nº Serv.	Valor R\$	Nº Serv.	Valor R\$	Nº Serv.	Valor R\$	Nº Serv.	Valor R\$	Nº Serv.	Valor R\$
Corpo de Bombeiro	824	502.094,77	827	506.191,60	821	500.227,37	936	545.793,97	926	551.198,63	928	600.095,47	927	614.682,22
Polícia Civil	1.666	2.026.855,30	1.659	2.041.319,22	1.714	2.048.850,01	1.717	2.046.403,96	1.705	2.049.992,32	1.709	2.052.140,45	1.817	2.186.336,78
Polícia Militar	6.695	4.106.463,40	6.662	3.822.308,99	6.634	3.978.404,40	6.267	3.661.079,22	6.627	4.099.309,02	6.274	3.821.692,88	6.249	4.126.411,50
<b>Total</b>	<b>9.185</b>	<b>6.635.413,47</b>	<b>9.148</b>	<b>6.369.819,81</b>	<b>9.169</b>	<b>6.527.481,78</b>	<b>8.920</b>	<b>6.253.277,15</b>	<b>9.258</b>	<b>6.700.499,97</b>	<b>8.911</b>	<b>6.473.928,80</b>	<b>8.993</b>	<b>6.927.430,50</b>

Em R\$ 1,00

Órgãos	mai/10		jun/10		jul/10		ago/10		set/10		out/10		nov/10	
	Nº Serv.	Valor R\$	Nº Serv.	Valor R\$	Nº Serv.	Valor R\$	Nº Serv.	Valor R\$	Nº Serv.	Valor R\$	Nº Serv.	Valor R\$	Nº Serv.	Valor R\$
Corpo de Bombeiro	928	596.293,03	918	605.689,62	915	597.487,20	925	587.261,97	917	590.105,93	911	583.220,61	909	594.291,36
Polícia Civil	1.802	2.141.802,17	1.805	2.127.598,12	1.808	2.313.312,89	1.807	2.093.954,90	1.801	2.050.670,38	1.788	2.130.630,61	1.788	2.042.662,85
Polícia Militar	6.588	4.500.742,72	6.761	4.311.073,89	7.156	4.933.304,09	7.151	4.676.338,71	7.118	4.492.398,75	7.110	4.556.498,78	7.117	4.378.039,43
<b>Total</b>	<b>9.318</b>	<b>7.238.837,92</b>	<b>9.484</b>	<b>7.044.361,63</b>	<b>9.879</b>	<b>7.844.104,18</b>	<b>9.883</b>	<b>7.357.555,58</b>	<b>9.836</b>	<b>7.133.175,06</b>	<b>9.809</b>	<b>7.270.350,00</b>	<b>9.814</b>	<b>7.014.993,64</b>

Fonte: Relatórios SIARHES - Administração Direta



### DEMONSTRATIVO DO CUSTO DO AUXÍLIO ALIMENTAÇÃO PAGO EM FOLHA

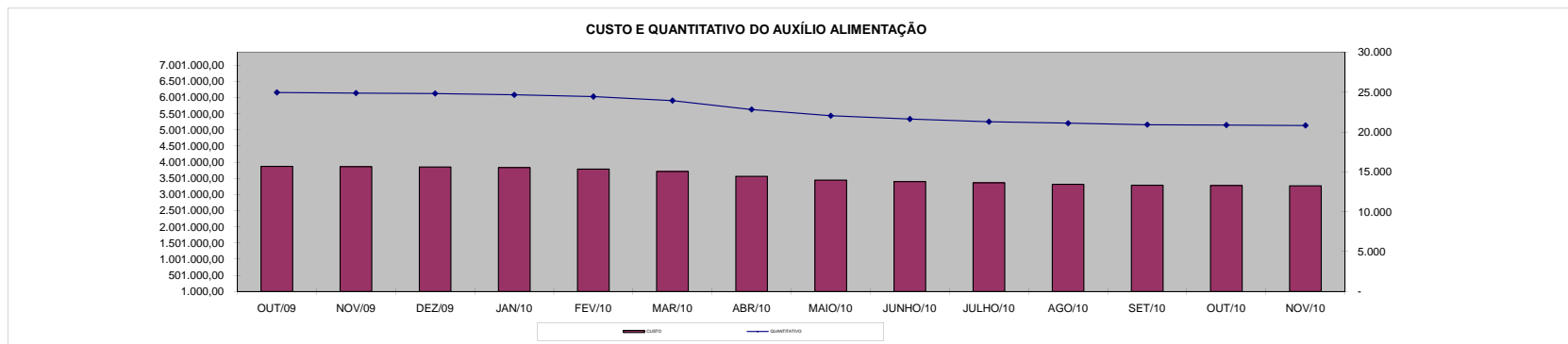
Em R\$ 1,00

Especificação	out/09		nov/09		dez/09		jan/10		fev/10		mar/10		abr/10	
	Nº Serv.	Valor	Nº Serv.	Valor	Nº Serv.	Valor	Nº Serv.	Valor	Nº Serv.	Valor	Nº Serv.	Valor	Nº Serv.	Valor
<b>Adm. Direta</b>	<b>22.877</b>	<b>3.515.404,92</b>	<b>22.775</b>	<b>3.503.932,10</b>	<b>22.724</b>	<b>3.494.812,73</b>	<b>22.670</b>	<b>3.495.751,52</b>	<b>22.488</b>	<b>3.455.710,14</b>	<b>21.962</b>	<b>3.380.544,86</b>	<b>20.945</b>	<b>3.242.586,54</b>
Civil	20.170	3.038.547,58	20.116	3.034.141,17	20.100	3.034.710,60	20.439	3.093.905,39	20.292	3.069.554,40	19.452	2.939.899,54	18.507	2.814.337,47
Militar	2.707	476.857,34	2.659	469.790,93	2.624	460.102,13	2.231	401.846,13	2.196	386.155,74	2.510	440.645,32	2.438	428.249,07
<b>Adm. Indireta</b>	<b>2.087</b>	<b>354.951,87</b>	<b>2.104</b>	<b>357.400,29</b>	<b>2.100</b>	<b>357.221,33</b>	<b>1.994</b>	<b>335.921,99</b>	<b>1.952</b>	<b>330.982,15</b>	<b>1.978</b>	<b>333.091,74</b>	<b>1.882</b>	<b>319.271,33</b>
<b>Total Geral</b>	<b>24.964</b>	<b>3.870.356,79</b>	<b>24.879</b>	<b>3.861.332,39</b>	<b>24.824</b>	<b>3.852.034,06</b>	<b>24.664</b>	<b>3.831.673,51</b>	<b>24.440</b>	<b>3.786.692,29</b>	<b>23.940</b>	<b>3.713.636,60</b>	<b>22.827</b>	<b>3.561.857,87</b>

Em R\$ 1,00

Especificação	mai/10		jun/10		jul/10		ago/10		set/10		out/10		nov/10	
	Nº Serv.	Valor	Nº Serv.	Valor	Nº Serv.	Valor	Nº Serv.	Valor	Nº Serv.	Valor	Nº Serv.	Valor	Nº Serv.	Valor
<b>Adm. Direta</b>	<b>20.209</b>	<b>3.136.648,37</b>	<b>19.796</b>	<b>3.088.058,97</b>	<b>19.441</b>	<b>3.049.316,85</b>	<b>19.272</b>	<b>3.003.489,85</b>	<b>19.091</b>	<b>2.976.815,19</b>	<b>19.058</b>	<b>2.966.415,78</b>	<b>19.001</b>	<b>2.961.624,35</b>
Civil	17.859	2.724.406,50	17.551	2.693.942,17	17.327	2.677.939,25	17.201	2.638.577,32	17.054	2.618.866,39	17.050	2.613.286,44	17.017	2.612.736,61
Militar	2.350	412.241,87	2.245	394.116,80	2.114	371.377,60	2.071	364.912,53	2.037	357.948,80	2.008	353.129,34	1.984	348.887,74
<b>Adm. Indireta</b>	<b>1.831</b>	<b>310.157,20</b>	<b>1.830</b>	<b>310.390,66</b>	<b>1.850</b>	<b>315.350,26</b>	<b>1.839</b>	<b>310.481,62</b>	<b>1.826</b>	<b>309.831,87</b>	<b>1.822</b>	<b>311.982,70</b>	<b>1.822</b>	<b>309.547,35</b>
<b>Total Geral</b>	<b>22.040</b>	<b>3.446.805,57</b>	<b>21.626</b>	<b>3.398.449,63</b>	<b>21.291</b>	<b>3.364.667,11</b>	<b>21.111</b>	<b>3.313.971,47</b>	<b>20.917</b>	<b>3.286.647,06</b>	<b>20.880</b>	<b>3.278.398,48</b>	<b>20.823</b>	<b>3.271.171,70</b>

Fonte: Relatórios SIARHES - Administração Direta e Autarquias (inclui pagamentos retroativos).



**DEMONSTRATIVO DO QUANTITATIVO E DOS GASTOS COM ESTAGIÁRIOS - ADM. DIRETA**

Em R\$ 1,00

Órgãos	out/09		nov/09		dez/09		jan/10		fev/10		mar/10		abr/10	
	Quant.	Valor	Quant.	Valor	Quant.	Valor	Quant.	Valor	Quant.	Valor	Quant.	Valor	Quant.	Valor
SECONT/AGE	12	4.637,60	16	5.654,40	14	5.208,00	12	4.718,00	11	4.620,00	14	6.072,22	14	5.808,11
Casa Civil	9	3.348,00	9	3.348,00	9	3.348,00	8	4.104,00	8	3.360,00	10	4.551,96	10	4.389,00
Casa Militar	10	3.720,00	10	3.720,00	10	3.720,00	10	4.200,00	8	3.346,00	10	5.019,00	10	4.389,00
PGE	47	17.484,00	46	17.112,00	43	15.996,00	30	12.600,00	52	21.840,00	55	24.951,50	56	24.285,80
SEAG	10	4.389,60	8	2.976,00	9	4.042,40	10	4.107,20	9	3.780,00	15	8.711,01	17	9.643,34
SEAMA	-	-	-	-	-	-	-	-	-	-	-	-	-	-
SECES/SECULT	36	13.441,60	34	12.648,00	39	15.028,80	32	12.754,00	35	17.989,60	40	18.080,23	40	17.175,62
SEPLOG/SEGER	41	18.587,60	57	23.746,00	50	18.934,80	53	22.748,40	47	21.350,00	47	21.019,32	51	21.822,92
SECOM	12	4.650,00	13	4.736,80	12	4.464,00	12	5.040,00	12	5.040,00	14	5.712,14	13	5.442,36
SEDU	889	431.768,00	925	390.265,20	916	358.875,20	477	217.235,60	542	255.159,20	653	381.532,66	750	437.166,44
SEDURB	7	2.604,00	7	2.604,00	7	2.604,00	4	1.952,80	4	1.680,00	7	4.122,30	6	2.633,40
SEFA	124	46.264,40	126	45.979,20	120	44.032,40	96	36.946,00	93	34.450,80	122	63.855,05	132	59.470,95
SEG	21	7.489,60	20	7.340,80	22	8.506,40	14	5.880,00	21	8.344,00	21	9.114,49	18	7.885,57
SEJUS	53	19.654,00	58	22.096,80	58	21.576,00	46	19.320,00	45	18.900,00	72	45.097,99	74	36.888,46
SEP	19	6.832,40	19	6.956,40	19	7.068,00	16	6.538,00	18	7.364,00	20	8.728,44	21	8.924,30
SETAS/SETADES	48	17.484,00	48	17.831,20	47	17.186,40	32	13.090,29	29	12.180,00	49	21.546,77	58	24.768,59
SEDETUR/SEDES	20	7.440,00	20	7.142,40	18	6.696,00	17	5.208,00	16	6.118,00	17	7.499,52	21	9.333,94
SETUR	10	3.868,80	10	3.596,00	9	3.447,20	10	4.073,20	11	4.620,00	15	7.745,50	15	6.524,98
SEDIT/SETOP	7	2.604,00	7	2.604,00	7	2.604,00	6	2.520,00	6	2.114,00	9	5.336,10	9	3.950,10
COECT/SECT	4	1.488,00	4	1.488,00	4	1.488,00	2	840,00	4	1.680,00	5	2.320,50	7	3.218,60
SESA	112	41.936,80	113	42.085,60	117	43.747,20	90	37.520,40	85	35.574,00	128	63.943,74	148	67.678,38
SESP	33	12.276,00	31	11.532,00	31	11.184,80	19	7.714,00	22	9.240,00	38	17.770,62	41	18.009,53
SESPORT	107	40.523,20	109	42.346,00	130	54.324,40	114	52.948,40	108	47.993,20	115	55.801,92	129	63.227,99
APE	12	4.402,00	13	4.774,00	15	5.890,00	15	6.034,00	15	6.244,00	17	7.638,26	17	7.461,30
Defensoria Pública	60	22.525,60	59	22.344,80	60	22.506,00	53	22.184,40	57	23.898,00	57	25.259,99	62	27.533,66
Polícia Civil	94	34.819,20	93	34.447,20	93	34.744,80	32	13.440,00	200	85.470,00	220	98.779,52	230	101.137,19
Polícia Militar - HPM	14	9.768,00	15	11.160,00	17	11.857,50	17	13.005,00	15	11.475,00	16	12.240,00	15	11.475,00
Polícia Militar	277	102.758,80	273	101.432,00	270	100.526,80	234	96.194,00	225	94.500,00	277	121.535,65	277	121.989,18
CBMES	40	14.570,00	41	15.314,00	40	14.880,00	59	17.066,00	41	17.500,00	45	21.780,50	45	19.311,60
Vice-Governadoria	3	1.116,00	3	1.116,00	3	1.116,00	4	1.990,00	4	1.680,00	5	2.194,50	5	2.194,50
<b>TOTAL DA DIRETA</b>	<b>2.131</b>	<b>902.451,20</b>	<b>2.187</b>	<b>868.396,80</b>	<b>2.189</b>	<b>845.603,10</b>	<b>1.524</b>	<b>651.971,40</b>	<b>1.743</b>	<b>767.509,80</b>	<b>2.113</b>	<b>1.077.961,40</b>	<b>2.291</b>	<b>1.133.739,81</b>

Em R\$ 1,00

Órgãos	mai/10		jun/10		jul/10		ago/10		set/10		out/10		nov/10	
	Quant.	Valor	Quant.	Valor	Quant.	Valor	Quant.	Valor	Quant.	Valor	Quant.	Valor	Quant.	Valor
SECONT/AGE	15	6.349,42	15	6.598,13	16	7.315,00	16	6.846,84	16	6.993,14	17	7.680,75	18	7.870,94
Casa Civil	10	4.389,00	10	4.389,00	10	4.389,00	10	4.389,00	11	4.389,00	10	4.389,00	10	4.389,00
Casa Militar	10	4.389,00	10	4.389,00	10	4.389,00	10	4.286,59	10	4.389,00	10	4.389,00	10	4.389,00
PGE	64	27.943,30	63	27.650,70	63	26.919,20	63	27.650,70	62	26.831,42	65	28.630,61	70	31.381,35
SEAG	17	7.344,26	17	7.461,30	20	9.626,54	20	8.397,62	18	7.900,20	18	7.958,72	18	8.719,48
SEAMA	-	-	-	-	-	-	-	-	-	-	-	-	-	-
SECES/SECULT	40	17.058,58	40	17.746,19	40	17.556,00	39	16.897,65	40	17.409,70	44	18.931,22	46	19.969,95
SEPLOG/SEGER	61	25.821,95	62	26.538,82	57	24.783,22	69	30.093,91	61	26.524,19	65	28.352,94	68	28.908,88
SECOM	12	5.252,17	12	5.266,80	12	5.266,80	12	5.266,80	12	5.266,80	11	4.798,64	12	5.003,46
SEDU	856	480.420,50	950	501.566,94	971	478.218,44	992	481.525,13	974	463.083,53	991	469.608,37	945	427.881,72
SEDURB	8	3.321,01	7	3.072,30	8	3.511,20	8	3.511,20	8	3.511,20	9	3.891,58	9	3.569,72
SEFAZ	138	58.490,74	139	60.290,23	134	58.256,66	145	61.255,81	134	56.764,40	126	54.877,13	130	57.656,83
SEG	21	9.407,09	24	10.899,35	23	10.006,92	25	10.621,38	24	9.992,29	21	9.216,90	23	9.963,03
SEJUS	91	42.886,62	94	44.251,48	97	42.953,68	96	42.500,15	112	51.292,78	115	51.965,76	117	53.384,87
SEP	23	10.284,89	22	9.333,94	22	9.802,10	25	10.855,46	24	10.533,60	24	10.241,00	24	10.533,60
SETAS/SETADES	58	25.529,35	57	23.949,31	57	24.900,26	60	25.207,49	58	25.061,19	59	25.690,28	57	24.636,92
SEDETUR/SEDES	21	8.924,30	20	8.778,00	20	8.778,00	20	8.105,02	17	7.461,30	18	7.958,72	18	7.695,38
SETUR	15	6.320,16	15	6.510,35	13	4.988,83	15	6.802,95	15	5.734,96	14	6.188,49	15	6.861,47
SEDIT/SETOP	11	3.979,36	9	3.950,10	10	4.067,14	10	3.950,10	9	3.833,06	9	3.701,39	9	4.154,92
COECT/SECT	7	3.072,30	8	3.686,76	9	3.452,68	8	3.467,31	8	3.247,86	7	2.779,70	8	3.891,58
SESA	147	65.703,33	161	74.188,73	203	146.062,80	207	145.281,13	207	150.378,57	204	150.539,66	213	150.130,02
SESP	46	20.540,52	46	20.174,77	48	21.447,58	46	19.662,72	46	20.599,04	48	21.286,65	50	21.579,25
SESPORT	142	70.940,87	149	72.594,06	155	72.696,47	158	69.770,47	157	71.964,97	168	76.851,39	179	84.985,67
APE	22	8.543,92	18	7.900,20	18	7.900,20	18	7.900,20	20	8.368,36	19	8.339,10	19	8.339,10
Defensoria Pública	61	26.860,68	61	27.211,80	60	25.865,84	61	28.192,01	57	24.783,22	58	26.363,26	58	25.456,20
Polícia Civil	255	119.278,39	249	109.286,10	245	107.296,42	242	105.555,45	237	103.302,43	234	102.307,59	229	100.405,69
Polícia Militar - HPM	16	12.240,00	16	12.240,00	16	12.240,00	16	12.240,00	15	11.475,00	16	12.240,00	16	12.240,00
Polícia Militar	320	140.086,49	338	147.942,80	340	149.376,54	342	149.299,15	390	169.049,65	387	169.152,06	382	167.074,60
CBMES	45	19.586,01	45	20.452,74	45	19.691,98	45	19.750,50	45	19.443,27	45	19.984,58	45	19.750,50
Vice-Governadoria	5	2.194,50	5	2.194,50	5	2.194,50	5	2.194,50	5	2.194,50	5	2.194,50	5	2.194,50
<b>TOTAL DA DIRETA</b>	<b>2.537</b>	<b>1.237.158,71</b>	<b>2.662</b>	<b>1.270.514,40</b>	<b>2.727</b>	<b>1.313.953,00</b>	<b>2.783</b>	<b>1.321.477,24</b>	<b>2.792</b>	<b>1.321.778,63</b>	<b>2.817</b>	<b>1.340.508,99</b>	<b>2.803</b>	<b>1.313.017,63</b>

Fonte: Relatórios SIARHES - Administração Direta e Autarquias.

**DEMONSTRATIVO DO QUANTITATIVO E DOS GASTOS COM ESTAGIÁRIOS - AUTARQUIAS**

Órgãos	out/09		nov/09		dez/09		jan/10		fev/10		mar/10		abr/10	
	Quant.	Valor	Quant.	Valor	Quant.	Valor	Quant.	Valor	Quant.	Valor	Quant.	Valor	Quant.	Valor
IDURB											8	3.623,20	8	3.394,16
ARSI											1	438,9	3	1.609,30
ADERES	1	372,00	1	372,00	1	372,00	1	420,00	3	910,00	3	1.316,70	3	1.258,18
ASPE	3	1.116,00	3	1.116,00	3	1.116,00	3	1.260,00	3	1.260,00	3	1.316,70	3	1.141,14
DERTES/DER	21	7.378,00	22	8.389,80	21	8.109,60	16	6.174,00	23	10.546,20	28	12.514,69	30	13.225,96
DETRAN	45	16.876,40	46	16.233,73	47	17.115,46	44	17.724,00	72	30.240,00	72	32.020,80	80	33.473,44
DIO	14	5.530,40	14	5.208,00	13	4.836,00	10	3.556,00	15	6.104,00	15	6.549,83	17	6.846,84
FAMES	53	24.116,53	56	24.472,00	55	22.108,00	6	2.520,00	6	2.520,00	5	2.194,50	9	4.109,17
FAPES	8	2.976,00	9	3.472,00	10	3.385,20	7	2.828,00	15	5.902,80	18	8.628,20	18	7.753,90
ESESP	4	1.488,00	4	1.488,00	3	1.116,00	2	840,00	2	840,00	2	877,80	2	877,80
ICAES	18	6.733,20	19	7.043,20	18	6.696,00	10	4.200,00	17	6.538,00	17	7.022,40	18	7.555,52
IDAF	7	2.480,00	7	2.269,20	6	2.232,00	5	1.984,00	15	4.998,00	24	10.692,92	24	10.679,90
IEMA	80	29.197,07	83	31.148,80	82	30.392,40	58	22.428,00	66	27.454,00	71	30.512,51	76	32.902,87
IESP	-	-	-	-	-	-	-	-	-	-	-	-	-	-
IESP - Residentes	-	-	-	-	-	-	-	-	-	-	-	-	-	-
INCAPER	10	3.484,40	9	3.248,80	9	3.348,00	7	2.632,00	17	6.734,00	20	8.904,00	25	9.977,66
IOPES	20	8.804,00	20	7.216,80	18	6.361,20	14	5.824,00	16	6.720,00	16	6.934,62	16	7.022,40
IPAJM	25	9.300,00	25	9.300,00	25	9.300,00	18	7.560,00	13	5.460,00	20	9.422,77	19	8.251,32
IPES/IJSN	28	10.031,60	28	10.130,80	28	9.188,40	28	12.944,00	27	11.340,00	27	11.850,30	28	11.864,93
IPEM	8	3.120,00	9	3.588,00	9	2.886,00	5	1.950,00	9	3.374,00	7	2.870,50	6	2.530,99
PROCON	14	5.208,00	16	6.398,40	20	7.440,00	16	6.930,80	19	7.574,80	16	7.022,40	17	7.402,78
ITU/PRODEST	20	7.390,40	20	7.117,60	18	6.696,00	14	5.880,00	25	10.038,00	25	10.606,75	27	11.484,55
JUCEES	28	10.044,00	36	11.780,00	32	12.065,20	28	11.493,20	31	12.684,00	28	11.747,89	27	11.733,26
RTV-ES	36	12.945,60	38	12.796,80	37	13.826,00	36	14.980,00	42	17.024,00	40	17.556,00	44	18.126,57
SUPPIN	7	2.418,00	7	2.504,80	8	2.775,47	8	3.073,60	9	3.024,00	7	3.072,30	9	3.789,17
<b>TOTAL DA INDIRETA</b>	<b>450</b>	<b>171.009,60</b>	<b>472</b>	<b>175.294,73</b>	<b>463</b>	<b>171.364,93</b>	<b>336</b>	<b>137.201,60</b>	<b>445</b>	<b>181.285,80</b>	<b>473</b>	<b>207.696,68</b>	<b>509</b>	<b>217.011,81</b>

Órgãos	mai/10		jun/10		jul/10		ago/10		set/10		Out/2010		Nov/2010	
	Quant.	Valor	Quant.	Valor	Quant.	Valor	Quant.	Valor	Quant.	Valor	Quant.	Valor	Quant.	Valor
IDURB	8	3.555,09	8	3.511,20	8	3.160,08	10	4.637,71	10	4.389,00	10	4.389,00	12	5.456,99
ARSI	3	1.316,70	3	1.316,70	3	1.316,70	6	3.101,56	6	2.633,40	6	2.633,40	6	2.633,40
ADERES	4	1.740,97	4	1.755,60	4	1.755,60	4	1.755,60	4	1.755,60	4	1.755,60	4	1.755,60
ASPE	3	1.097,25	2	877,80	4	1.887,27	3	921,69	3	1.316,70	3	1.316,70	3	1.316,70
DERTES/DER	33	13.927,76	33	14.278,88	34	14.425,18	34	14.483,70	33	14.308,14	33	14.512,96	33	14.630,00
DETRAN	89	37.891,70	92	39.354,70	92	40.203,24	93	39.296,18	99	41.768,65	102	44.167,97	110	45.772,45
DIO	16	7.022,40	15	5.866,63	14	5.574,03	12	5.266,80	12	5.266,80	12	5.266,80	12	5.266,80
FAMES	27	14.864,17	10	10.818,81	26	10.570,10	26	10.570,10	26	10.336,02	24	9.467,86	27	11.313,44
FAPES	18	7.958,72	20	8.982,82	21	8.530,54	18	6.773,69	16	6.788,32	15	6.583,50	15	6.349,42
ESESP	2	877,80	1	438,90	1	438,90	2	599,83	1	438,90	3	1.170,40	3	1.316,70
ICAES/IASSES	20	9.173,01	21	8.704,85	20	8.485,40	21	8.441,51	22	10.241,00	23	10.080,07	23	10.504,34
IDAF	27	11.333,79	26	11.411,40	26	11.118,80	25	10.972,50	26	11.148,06	26	11.133,43	26	11.777,15
IEMA	76	33.649,00	76	32.390,82	75	32.771,20	74	31.962,36	75	32.724,08	75	32.047,21	71	30.869,30
IESP	-	-	-	-	-	-	-	-	-	-	-	-	-	-
IESP - Residentes	-	-	-	-	-	-	-	-	-	-	-	-	-	-
INCAPER	25	10.928,61	27	11.850,30	27	11.704,00	27	11.850,30	24	10.533,60	25	10.943,24	28	12.362,35
IOPES	16	7.154,07	16	6.685,91	15	6.583,50	18	6.993,14	17	8.046,50	18	7.607,60	20	8.017,24
IPAJM	20	8.324,47	30	15.142,05	29	12.728,10	31	13.079,22	33	14.922,60	34	14.293,51	35	15.712,62
IPES/IJSN	27	10.972,50	25	10.884,72	26	11.016,39	25	10.197,11	23	9.685,06	22	9.465,61	27	11.016,39
IPEM	7	2.955,26	7	2.984,52	7	3.072,30	7	2.926,00	6	2.633,40	6	2.633,40	7	3.072,30
PROCON	20	9.041,34	19	8.251,32	20	9.275,42	21	9.304,68	21	9.041,34	26	11.133,43	21	9.421,72
ITU/PRODEST	27	11.850,30	29	12.728,10	27	11.850,30	26	11.133,43	26	10.840,83	28	11.996,60	29	12.186,79
JUCEES	29	11.074,91	29	12.728,10	29	12.274,57	29	12.728,10	29	12.303,83	28	12.259,94	29	12.347,72
RTV-ES	46	18.989,74	42	17.760,82	41	17.760,82	44	17.599,89	40	17.248,77	40	16.458,75	43	17.951,01
SUPPIN	8	3.511,20	8	3.218,60	8	3.657,50	8	3.379,53	8	3.394,16	8	3.584,35	8	3.511,20
<b>TOTAL DA INDIRETA</b>	<b>551</b>	<b>239.210,76</b>	<b>543</b>	<b>241.943,55</b>	<b>557</b>	<b>240.159,94</b>	<b>564</b>	<b>237.974,63</b>	<b>560</b>	<b>241.764,76</b>	<b>571</b>	<b>244.901,33</b>	<b>592</b>	<b>254.561,63</b>

Fonte: Relatórios SIARHES - Administração Direta e Autarquias.

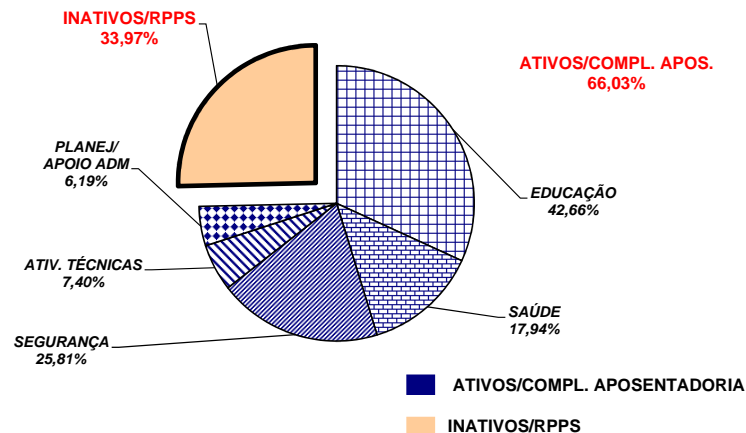
	out/09		nov/09		dez/09		jan/10		fev/10		mar/10		abr/10	
TOTAL GERAL	2.581	1.073.460,80	2.659	1.043.691,53	2.652	1.016.968,03	1.860	789.173,00	2.188	948.795,60	2.586	1.285.658,08	2.800	1.350.751,62
	mai/10		jun/10		jul/10		ago/10		set/10		out/10		nov/10	
TOTAL GERAL	3.088	1.476.369,47	3.205	1.512.457,95	3.284	1.554.112,94	3.347	1.559.451,87	3.352	1.563.543,39	3.388	1.585.410,32	3.395	1.567.579,26

**DEMONSTRATIVO DO QUANTITATIVO E DA EVOLUÇÃO DOS GASTOS COM PESSOAL DO PODER EXECUTIVO  
NAS ÁREAS DE EDUCAÇÃO, SAÚDE, SEGURANÇA PÚBLICA E OUTROS  
NOVEMBRO/2010**

**Demonstrativo do Número de Servidores**

ESPECIFICAÇÃO	DADOS MÊS NOVEMBRO/10	%	MÉDIA MENSAL DEZ./09 A NOV./10	%
<b>1 - ATIVOS/COMPL. APOSENTADORIA</b>	<b>56.920</b>	<b>66,78</b>	<b>53.995</b>	<b>66,03</b>
EDUCAÇÃO (1)	25.051	44,01	23.034	42,66
SAÚDE (2)	9.760	17,15	9.688	17,94
SEGURANÇA (3)	14.699	25,82	13.935	25,81
OUTROS ATIV. TÉCNICAS (4)	3.973	6,98	3.996	7,40
OUTROS PLANEJ./APOIO ADM. (5)	3.437	6,04	3.343	6,19
<b>2 - INATIVOS/RPPS</b>	<b>28.321</b>	<b>33,22</b>	<b>27.778</b>	<b>33,97</b>
<b>TOTAL</b>	<b>85.241</b>	<b>100,00</b>	<b>81.773</b>	<b>100,00</b>

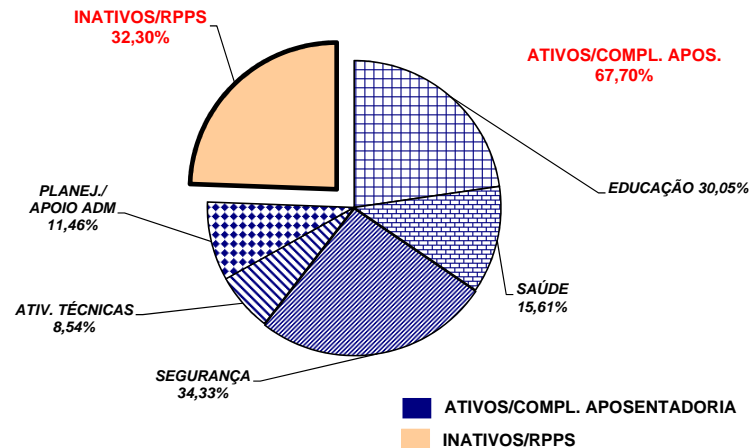
Fonte: Relatórios SIARHES - Administração Direta e Autarquias.



**Demonstrativo dos Gastos**

ESPECIFICAÇÃO	DADOS MÊS NOVEMBRO/10	%	MÉDIA MENSAL DEZ./09 A NOV./10	%
<b>1 - ATIVOS/COMPL. APOSENTADORIA</b>	<b>182.451,34</b>	<b>67,20</b>	<b>184.981,03</b>	<b>67,70</b>
EDUCAÇÃO (1)	52.765,99	28,92	55.582,83	30,05
SAÚDE (2)	28.446,79	15,59	28.876,57	15,61
SEGURANÇA (3)	64.064,00	35,11	63.510,90	34,33
OUTROS ATIV. TÉCNICAS (4)	15.341,71	8,41	15.804,87	8,54
OUTROS PLANEJ./APOIO ADM. (5)	21.832,86	11,97	21.205,85	11,46
<b>2 - INATIVOS/RPPS</b>	<b>89.062,98</b>	<b>32,80</b>	<b>88.260,39</b>	<b>32,30</b>
<b>TOTAL</b>	<b>271.514,33</b>	<b>100,00</b>	<b>273.241,42</b>	<b>100,00</b>

Fonte: Relatórios SIARHES - Administração Direta e Autarquias.



**Notas:**

(1) - Inclui SEDU CLT/Estatutário/DTA e DTM.

(2) - Inclui SESA - Efetivos, Comissionados e Contratados Temporários

(3) - Inclui PM/PC - Administrativos e Policiais; CBMES; HPM, SESP; SEJUS e IASES

(4) - Inclui SEAG; SEAMA; SECULT; SETADES; SEDES;SETUR; SEDURB; SETOP; SESPORT; ADERES; DER/ES; FAMES; ESESP; IEMA; IDAF; INCAPER, IOPES, DETRAN, IDURB e ARSI.

(5) - Inclui SECONT; APE; ASPE; SEG; Casa Civil; Vice Governadoria; Casa Militar; SECT; Defensoria Pública; PGE; SEP; SEGER; Previdência Complementar; Pensões Especiais; SECOM; SEFAZ; FAPES; IJSN; RTV-ES; DIO; IPAJM; PROCON; PRODEST; IPEM; JUCEES e SUPPIN

**DEMONSTRATIVO DA CONTRIBUIÇÃO PATRONAL E DOS SERVIDORES, DO  
PODER EXECUTIVO, PARA O REGIME PRÓPRIO DE PREVIDÊNCIA SOCIAL - RPPS**

Em R\$ 1,00

ESPECIFICAÇÃO	MESES						
	OUTUBRO/2009	NOVEMBRO/2009	DEZEMBRO/2009	JANEIRO/2010	FEVEREIRO/2010	MARÇO/2010	ABRIL/2010
<b>Contribuição Servidores</b>	<b>10.723.524,75</b>	<b>10.804.466,91</b>	<b>10.870.180,76</b>	<b>11.783.749,77</b>	<b>10.883.826,30</b>	<b>11.779.160,79</b>	<b>12.644.438,59</b>
FF/Fundo Financeiro	9.572.114,48	9.523.021,76	9.566.329,31	10.529.102,77	9.642.333,87	10.353.158,83	11.200.911,01
FP/Fundo Previdenciário	1.151.410,27	1.281.445,15	1.303.851,45	1.254.647,00	1.241.492,43	1.426.001,96	1.443.527,58
<b>Contribuição Patronal</b>	<b>21.238.114,18</b>	<b>21.253.279,63</b>	<b>21.694.625,12</b>	<b>18.767.596,69</b>	<b>17.567.784,19</b>	<b>18.984.976,48</b>	<b>20.156.274,50</b>
FF/Fundo Financeiro	18.935.293,64	18.940.129,07	19.086.922,22	16.260.039,69	15.084.901,41	16.132.972,20	17.265.536,89
FP/Fundo Previdenciário	2.302.820,54	2.313.150,56	2.607.702,90	2.507.557,00	2.482.882,78	2.852.004,28	2.890.737,61
<b>Total</b>	<b>31.961.638,93</b>	<b>32.057.746,54</b>	<b>32.564.805,88</b>	<b>30.551.346,46</b>	<b>28.451.610,49</b>	<b>30.764.137,27</b>	<b>32.800.713,09</b>

ESPECIFICAÇÃO	MESES						
	MAIO/2010	JUNHO/2010	JULHO/2010	AGOSTO/2010	SETEMBRO/2010	OUTUBRO/2010	NOVEMBRO/2010
<b>Contribuição Servidores</b>	<b>12.528.626,15</b>	<b>12.753.800,49</b>	<b>12.513.564,61</b>	<b>12.749.562,80</b>	<b>13.113.827,78</b>	<b>12.905.765,26</b>	<b>12.651.153,42</b>
FF/Fundo Financeiro	11.007.419,21	11.231.929,83	10.959.279,68	11.049.931,08	11.348.852,67	11.025.276,23	10.803.869,12
FP/Fundo Previdenciário	1.521.206,94	1.521.870,66	1.554.284,93	1.699.631,72	1.764.975,11	1.880.489,03	1.847.284,30
<b>Contribuição Patronal</b>	<b>20.185.797,54</b>	<b>20.493.662,81</b>	<b>20.603.420,23</b>	<b>20.697.362,10</b>	<b>20.781.045,26</b>	<b>20.872.110,28</b>	<b>20.324.951,49</b>
FF/Fundo Financeiro	17.145.868,09	17.452.246,93	17.490.113,33	17.298.362,32	17.254.372,06	17.112.073,13	16.630.471,51
FP/Fundo Previdenciário	3.039.929,45	3.041.415,88	3.113.306,90	3.398.999,78	3.526.673,20	3.760.037,15	3.694.479,98
<b>Total</b>	<b>32.714.423,69</b>	<b>33.247.463,30</b>	<b>33.116.984,84</b>	<b>33.446.924,90</b>	<b>33.894.873,04</b>	<b>33.777.875,54</b>	<b>32.976.104,91</b>

Fonte: Relatórios SIARHES - PRO2722R da Administração Direta e Autarquias.

Obs.: A partir de jan/10, com a edição da L.C. n° 539/2009, deixou de ser devida a parcela de IPAJM patronal dos aposentados e pensionistas.